



**Isten Tiszteletreméltó Szolgálója Bódi Mária Magdolna életének
bemutatása
alsósoknak**

Hívószó: Természetszeretet

2024.10.26–2024.11.30. (évközi idő)

Oktatási cél: Megismertetni a diákokkal Isten Szolgálója Bódi Mária Magdolna életét, szemléletmódját az életéből válogatott események, történések segítségével.

Nevelési cél: Mindannyian meghívottak vagyunk az apostolkodásra!

Szükséges eszközök:

- Interaktív tábla
- Mellékletek: rövid életrajz, szemléltető képek, szemléltető PPT, feladatléírás.

1. Érdeklődés felkeltése:

Imaidó Magdival (melléklet)

Isten Szolgálója Bódi Mária Magdolna életének rövid ismertetése PPT segítségével (melléklet)

2. Illusztrált magyarázat:

Isten teremtésének részei az emberek, az állatok és a növények, azonban az ember mégis kiemelt helyzetben van, felelősséggel tartozik a teremtett világért. Magdi nagyon szerette az őt körülvevő természetet, gyakran csodálta Isten teremtett világának szépségét.

„Ha nem dolgozott és nem volt anyjával, nem is lehetett másként látni, mint könyvvel a kezében, mint a puszta melletti nagy fák árnyékában vagy a fűzfő-kenesei magaspart szélein. Oly jól esett ott olvasni a bokrok árnyékában és közben el-elgondolkodni az olvasottakon. Majd elnézni a Balaton sima tükre felett Tihany dombjai felé. – Oda szeretnék eljutni... Látod, milyen szépnek teremtette Isten a világot! Milyen szép hazát



VESZPRÉMI ÉRSEKSÉG

adott nekünk! És milyen gyönyörű vizet! – mondta Magdi öccsének, aki hűséges kísérője volt.” (www.bodimariamagdolna.hu)

Gyűjtsünk legalább annyi képet állatokról, ahány résztvevő van. Legyenek köztük közel, -és távol élő vadállatok, háziállatok, legyenek emlősök, kétéltűek, halak, hüllők, rovarok is. Fontos, hogy ne csak aranyos emlősök legyenek. (melléklet)

Először mindenki húzzon egy állatot ábrázoló képet. Beszélgessünk csoportokban vagy párban egyesével a képekről röviden: Milyen viszonya van az embereknek ezekhez az állatokhoz? Miben áll mindannyiunk felelőssége, mit bízott ránk Isten?

pl. méh beporozza a virágokat és mézet ad nekünk, a tehén tejet ad nekünk...stb.

Forrás: https://drive.google.com/file/d/1GLjA_oFQZ50BQP7tIiJwsQQWuDV2e9-7/view?pli=1

3. Kapcsolat az étellel:

Beszélgetés (szabadon bővíthető)

Magdi nagyon szeretett kirándulni, biciklizni, lovagolni, szerette a természetben szemlélni Isten szépségét és jóságát. Sokszor ezekből az élményekből tudott töltekezni. A lelki feltöltődés nagyon fontos ahhoz, hogy mi is tudjunk adni a körülöttünk élőknek.

- Ti mit szerettek a legjobban, ha szabadidőtök van? Ki szokott kirándulni, biciklizni?
- Miért jó kint lenni a természetben?
- Időtöket be tudjátok jól osztani, hogy tartalmasan tölthessétek a szabadidőtöket?
- Mi az, ami a legtöbb örömmel tölt el?
- Mi mindennel tudunk tenni a világ szépségének megőrzéséért?



VESZPRÉMI ÉRSEKSÉG

4. Elmélyítés a mellékelt feladat segítségével:

Hogyan vigyázhatunk mi is a természetre és becsülhetjük meg Isten gyönyörű ajándékát?

Párosítsd össze a képeket és találd ki, hogy mit mivel lehet helyrehozni a természet gyógyulása érdekében! (melléklet) vagy

<https://learningapps.org/watch?v=pn5mjkqh524>

5. Befejezés:

Hálaadó ima röviden

Köszönöm Istenem, hogy ilyen csodálatos természetet teremtettél nekünk. Hálát adok Bódi Magdi példás életéért, aki megmutatta, hogyan becsüljük meg a minket körülvevő teremtett világot.

Ámen.



Melléklet

Imaidő Magdival

Hívószó: Természetszeretet

2024.10.26–2024.11.30. (évközi idő)

Életkor: alsó tagozat

Szükséges eszközök: Szentírás, képes újságból kivágott képek a természetről, növény, napfelkelte, Balaton, stb. . Több kép legyen, mint ahányan imádkoznak.

Léggör:

Az imához olyan léggört, körülményeket teremtsünk, amelyek kifejezetten segítik az elmélyülést. A hitoktató elmondja, hogy mindenki csukja be a szemét és helyezkedjen el kényelmesen. Tudatosítja, hogy most ez a mi imaidőnk. Szánok rá időt, hogy elcsendesedjünk, összeszedjük magunkat, hogy mindenki meg tudjon nyílni arra, amit most kap.

Ráhangelődés:

Ráhangelődésképpen hallgassátok és tekintsétek meg a Napfivér és Holdnővér című film címadó dalát! <https://www.youtube.com/watch?v=do4tt942X9U>

Ráirányítjuk figyelmünket a Teremtő Istenre.

Szentírási hely:

Elcsendesedve meghallgatjuk a szentírási idézetet.

„Nézzétek a mezők liliomait, hogyan növekszenek: nem fáradoznak és nem fonnak; mégis mondom nektek: még Salamon sem volt dicsősége teljében úgy felöltözve, mint egy ezek közül.” (Mt 6,28-29)



Történetek Magdi életéből:

Elcsendesedve meghallgatjuk Magdi életéből a részletet.

„Magdi Balaton-felvidéken nőtt fel, nagyon szerette a balatoni tájat és csodálta annak szépségét. Sokat gyönyörködött a természetben, mely felismerte benne Isten szépségét és jóságát. Boldoggá avatására készülve szeretnénk felfedezni Isten szépségét a körülöttünk lévő teremtett világban.” (www.bodimariamagdolna.hu)

Terítsük ki a képeket a földre vagy a táblára és kérjük meg a gyerekeket, hogy válasszanak ki egyet, amelyik valami miatt tetszik nekik vagy elgondolkoztatja őket. (A képet azonban ne vegyék fel, hanem hagyják a helyén.) A választás után hagyjuk őket csendben elmélyedni gondolataikban, szemlélődjenek, figyeljék meg a képeken keresztül a Teremtő alkotásait és adjanak hálát mindenért.

Megosztás:

Egymás után mutassák meg a képeket, amelyet választottak és mesélik el, hogy miért választották éppen azt, valamint fűzzenek hozzá egy kérést, könyörgést vagy hálaadást.

pl. *Köszönöm Atyám, hogy egy ilyen csodálatos világba teremtettél minket.*

A hitoktató néhány mondattal befejezi az imát, hálát ad a teremtett világért.

Erénygyakorlat:

Magdi mindig rá tudott csodálkozni a körülötte lévő teremtett világ szépségeire. Ez egy ködös, esős novemberi napon bizony nehezünkre eshet. Mégis keress valami különlegeset a természetben! Például egy reggeli harmatos pókhálót, amint megcsillan a fény rajta.

Köszönd meg ezeket a csodákat Istennek.

Ámen.



VESZPRÉMI ÉRSEKSÉG

Melléklet

Isten Tiszteletreméltó Szolgálója Bódi Mária Magdolna (1921-1945)

Rövid életrajz

Bódi Mária Magdolna (1921-1945) Szigligeten született, a Káli-medencében töltötte gyermekkorát, majd gyári munkásként dolgozott Balatonfűzfőn. Két testvére volt, a két évvel idősebb Gyula és öccse János. 1921 augusztus 15-én, Nagyboldogasszony napján a badacsonytördemici Szent Mihály templomban keresztelték meg. Köveskálon hatéves korában kezdte meg az elemi iskolát, elsőáldozására készülve Jézus iránti elkötelezettsége erősebbé vált, mindennapjait már 10-11 éves korában az ima és a tevékeny szeretet hatotta át. A vidám, jól tanuló kislánynak az elsőáldozása mérföldkő volt életében: már gyermekként, 9 évesen megtapasztalta a Jézussal való találkozás boldogító örömét. Ettől kezdve rátalált az Istenben való élet útjára a szentmisében, az imádságban és a tevékeny szeretet cselekedeteiben: egyre többet segített édesanyjának a háztartásban és a mezei munkákban, nagyon szerette a virágokat, élvezte a természetet járni. Séta közben mezei virágokat szedett, társaival elvitte a csokrokat a templomba, díszíteni az oltárokat, szobrokat. Szeretett a természetben imádságos lélekkel szemlélődni, lovagolni, kirándulni, a Balatonban fürdeni, biciklizni és könyvet olvasni. Magdi Kővágóörsön bérnalkozott testvérével, Gyulával együtt. Rott Nándor, veszprémi püspök bérnalkozta 1931. április 26-án, Terézia lett a bérmaneve. 1934-ben a család a Balatonkeneséhez tartozó Mára-pusztára költözött. Androsits István, a fűzfőgyártelepi egyházközség plébánosa lett Magdi első lelkiatyja, akitől sok vallási témájú olvasmányt kapott kölcsön, így széles körű teológiai tudásra tett szert. Szívesen foglalkozott a mára-pusztai gyerekekkel, akiket a vasárnapi szentmisékre is magával vitt. Fűzfőgyártelepen gyári munkásként is a templomban, szentáldozással kezdte napjait. Apostolkodott munkatársai, a dolgozó lányok hitének megerősödéséért. Szívesen vett részt lelkigyakorlatokon, képzéseken. Szerénysége, vidámsága és segítőkészsége egy idő után munkatársaira is hatással volt: tisztelni kezdték őt. Aktívan részt vett különféle gyűjtésekben, édesapjától kapott kerékpárjával mindenhová elment, ahol segítséget szenvedtek. Hittanosiakat sokat tanultak tőle és rajongásig



VESZPRÉMI ÉRSEKSÉG

szerették őt. Fiatalokból álló csoportjával felkarolta idős, beteg, szegény és elesett embertársait. Erkölcsének védelmében áldozta életét 23 éves korában.

Ferenc pápa 2024 őszén elismerte a fiatal lány vértanúságát, a Vatikán kijelölte a boldoggá avatás dátumát. Bódi Mária Magdolna boldoggáavatási szertartása 2025. április 26-án lesz Veszprémben.

Ima

Urunk Jézus Krisztus, Te megadtad Bódi Mária Magdolnának, hogy szívét megnyissa Előtted, és már fiatalon megtapasztalja a Veled való találkozás boldogító örömét a szentmisében és az imádságban. Meghívtad őt, hogy Téged szolgáljon, hogy életét Neked adja, s Érted feláldozza. Neked szolgált otthonában, a gyárban, a plébánián s a szegények és elesettek körében. Add, hogy a Te hívásodat mi is mindenkor kövessük, Neked örömmel szolgáljunk, s a tiszta szívűeknek ígért boldogságot elnyerjük! Ámen.

Bódi Mária Magdolna életének legfontosabb erényei, hangsúlyai:

- Istenbe vetett hite
- Istenbe vetett reménye
- Hősies szeretete Isten és felebarátai iránt
- Apostoli munkája
- Okossága
- Igazságszeretete
- Mértékletessége
- Erőslelkűsége
- Tisztasága
- Alázatossága
- Önfeláldozása
- Imádságos lelkülete
- Az olvasás szeretete



Életének érdekességei:

Mindenhová kerékpárral ment, mégis mindenhová odaért és minden feladatot, amit vállalt, el tudott végezni.

Szeretett varrni, az időseknek, fiatal anyáknak segíteni.

Odaadással díszítette friss virágokkal a templom oltárát, az útszéli keresztekét és sok időt szentelt elmélyült imádságaira és arra, hogy bővítse tudását.

Fontos mondatai:

„Milyen szép annak az élete, aki közel van Istenhez”

„Itt a szívem!”

„Az én hivatásom az, hogy tévelygő lelkeket, Mária Magdolnákat szerezzek az Úrnak.”

„Milyen szép annak az élete, aki közel van Istenhez!”

„Nézd, milyen szép világot adott nekünk az Isten!”

„Látod milyen szépnek teremtette Isten a világot! Milyen szép hazát adott nekünk! És milyen gyönyörű vizet!”

„Akinek a szívében Jézus van, az nem fél semmitől”

„Édes Jézus, ígérem, hogy az elvetett mag sokszoros termést hoz.”



VESZPRÉMI ÉRSEKSÉG

Melléklet

Beszélgetéshez állatos képek (a képek száma szabadon bővíthető)

Isten teremtésének részei az emberek, az állatok és a növények, azonban az ember mégis kiemelt helyzetben van, felelősséggel tartozik a teremtett világért. Magdi nagyon szerette az őt körülvevő természetet, gyakran csodálta Isten teremtett világának szépségét.

A mellékletben szereplő állatok közül mindenki húzzon egyet és beszéljessünk csoportokban vagy párban egyesével a képekről röviden:

- Milyen viszonya van az embereknek ezekhez az állatokhoz?
- Miben áll mindannyiunk felelőssége?
- Mit bízott ránk Isten?

pl. méh beporozza a virágokat és mézet ad nekünk, a tehén tejet ad nekünk...stb.

Fontos, hogy a képeken mindenféle állat szerepeljen, ne csak aranyos emlősök, hanem rovarok, hüllők... stb. is.


Forrás: Domaniczky Orsolya • Kuslits Béla: Megújítod a Föld színét Szentignáci lelkiségi gyakorlatok Isten, ember, természet hármásában

Jézus Társasága Magyarországi Rendtartománya - Ignáci Pedagógiai Műhely, 2019

https://drive.google.com/file/d/1GLjA_oFQZ5oBQP7tIiJwsQQWvDV2e9-7/view?pli=1



VESZPRÉMI ÉRSEKSÉG



<https://pixabay.com/hu/photos/csirke-ty%C3%BAk-%C3%A1llat-baromfi-tanya-3727097/>



VESZPRÉMI ÉRSEKSÉG



<https://pixabay.com/hu/photos/tekn%C5%91s-g%C3%B6r%C3%B6g-tekn%C5%91s-h%C3%BCll%C5%91-%C3%A1llat-3422221/>



VESZPRÉMI ÉRSEKSÉG



<https://pixabay.com/hu/photos/rovar-%C3%A1llatvil%C3%A1g-term%C3%A9szet-4448684/>



VESZPRÉMI ÉRSEKSÉG



<https://pixabay.com/hu/photos/puma-szemek-bez%C3%A1r%C3%A1s-vad-macskaf%C3%A9le-2873096/>



VESZPRÉMI ÉRSEKSÉG



<https://pixabay.com/hu/photos/orosz%C3%A1n-%C3%A1llat-vadvil%C3%A1g-eml%C5%91s-7148207/>



VESZPRÉMI ÉRSEKSÉG



<https://pixabay.com/hu/photos/m%C3%A9h-rovar-nekt%C3%A1r-%C3%A1llat-beporz%C3%A1s-181>



VESZPRÉMI ÉRSEKSÉG



<https://pixabay.com/hu/photos/feh%C3%A9r-l%C3%B3-t%C3%A9li-h%C3%B3-december-h%C3%B3es%C3%A9s-3010129/>




VESZPRÉMI ÉRSEKSÉG



<https://pixabay.com/hu/photos/pillang%C3%B3-rovar-term%C3%A9szet-95364/>



VESZPRÉMI ÉRSEKSÉG



<https://pixabay.com/hu/photos/hangya-priroda-makr%C3%B3-947402/>




VESZPRÉMI ÉRSEKSÉG



<https://pixabay.com/hu/photos/k%C3%B6ly%C3%B6kkutya-golden-retriever-kutya-1207816/>



VESZPRÉMI ÉRSEKSÉG



<https://pixabay.com/hu/photos/dizkosz-hal-hal-akv%C3%A1rium-fauna-1943755/>



VESZPRÉMI ÉRSEKSÉG



<https://pixabay.com/hu/photos/delfin-%C3%A1llat-emi%C5%91s-delfin-show-7253461/>



VESZPRÉMI ÉRSEKSÉG



<https://pixabay.com/hu/photos/leveli-b%C3%A9ka-b%C3%A9ka-fa-term%C3%A9szet-474949/>



VESZPRÉMI ÉRSEKSÉG



<https://pixabay.com/hu/photos/bagoly-mad%C3%A1r-%C3%A1llat-sas-bagoly-377192/>



VESZPRÉMI ÉRSEKSÉG



<https://pixabay.com/hu/photos/t%C3%B6rpe-lajh%C3%A1r-lajh%C3%A1r-62869/>



Melléklet: Hogyan vigyázzunk a természetre? -kép párosítás-

Magdi nagyon szeretett kirándulni, biciklizni, lovagolni, szerette a természetben szemlélni Isten szépségét és jóságát. Hogyan vigyázhatunk mi is a természetre és becsülhetjük meg Isten gyönyörű ajándékát?

Párosítsd össze a képeket és találd ki, hogy mit mivel lehet helyrehozni a természet gyógyulása érdekében! (melléklet) vagy

<https://learningapps.org/watch?v=pn5mjkh524>

A mellékletben egymás alatt szereplő képek párban szerepelnek, szét kell a lapokat vágni és összekeverni.



VESZPRÉMI ÉRSEKSÉG



<https://pixabay.com/hu/photos/biciklizni-szabadid%C5%91-pihen%C3%A9s-erd%C5%91-2520007/>



<https://pixabay.com/hu/photos/k%C3%ADna-yantai-nagyv%C3%A1ros-szmog-3993149/>



VESZPRÉMI ÉRSEKSÉG



<https://pixabay.com/hu/images/search/fat%3b6nk>



<https://pixabay.com/hu/images/search/fa%20%3bcitet%3a9s/>



VESZPRÉMI ÉRSEKSÉG



<https://pixabay.com/hu/photos/m%C5%B1anyag-palackok-palackok-115077/>



<https://pixabay.com/hu/photos/%C3%BAjrahasznos%C3%ADt-%C3%BAjrafelhaszn%C3%A1l%C3%A1sa-57136>



VESZPRÉMI ÉRSEKSÉG



<https://pixabay.com/hu/photos/szennyv%C3%ADz-cs%C5%91-szennyezett-v%C3%ADz-3465090/>



<https://pixabay.com/hu/photos/szennyv>



VESZPRÉMI ÉRSEKSÉG



<https://pixabay.com/hu/photos>



<https://pixabay.com/hu/photos>